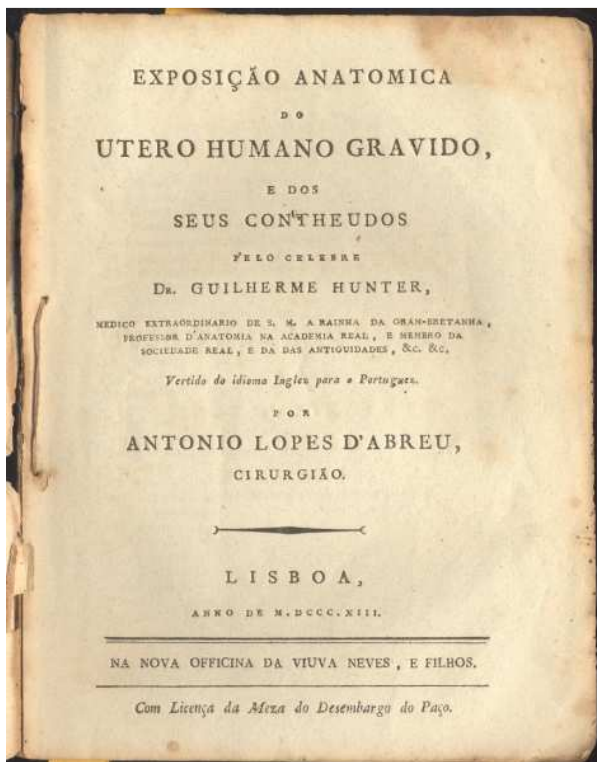


Livro do Mês

Julho



HUNTER, William, 1718-1763

Exposição anatomica do utero humano gravido, e dos seus contheudos / pelo... Dr. Guilherme Hunter ; vertido do idioma inglez para o portuguez por Antonio Lopes d'Abreu. - Lisboa : na Nova Officina da Viuva Neves, e filhos, 1813. - XII, 51 p. ; 19 cm

Cota da Biblioteca-CDI da FML: RES. 2238

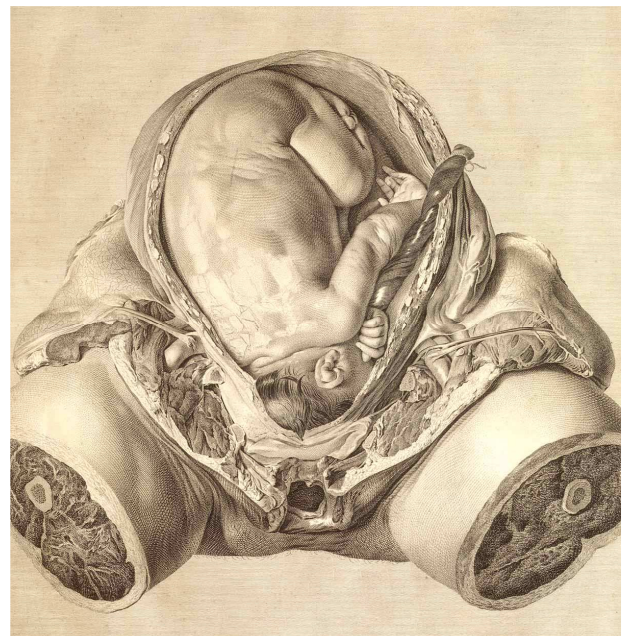


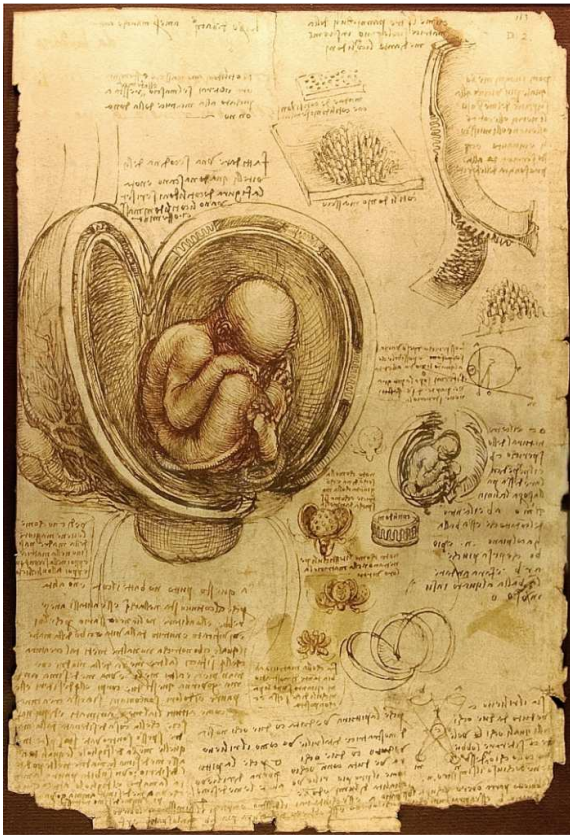
William Hunter (1718-1783) foi um médico escocês e um obstetra de particular relevância no seu tempo. Estudou com William Smellie (1741-1744) e foi professor do irmão mais novo John Hunter.

Em 1764 tornou-se médico da Rainha Charlotte, duquesa de Mecklenburg-Strelitz, mulher de Jorge III de Inglaterra e em 1768 professor de Anatomia na Royal Academy.

Neste mesmo ano foi responsável pela criação de um museu de anatomia em Londres (hoje parte do Lyric Theatre), onde estudaram alguns dos mais destacados médicos seus contemporâneos, incluindo o seu irmão.

Em cima e à direita: duas ilustrações de The anatomy of the human gravid uterus exhibited in figures





O livro do mês de Julho é uma tradução portuguesa, de António Lopes de Abreu, da obra *The anatomy of the human gravid uterus exhibited in figures*, com gravuras encomendadas ao artista holandês Jan van Riemsdyk (fl. 1750-1788). Inspirados no trabalho de Leonardo da Vinci (1452-1519), Hunter e van Riemsdyk seriam ainda considerados responsáveis, por alguns autores, pela redescoberta dos desenhos de da Vinci em Inglaterra.

Página do caderno de desenhos de da Vinci

